

DHL Express – Excellence. Simply delivered.



DHL EXPRESS

PRZEWODNIK PAKOWANIA

ELEKTRONIKI



ELEKTRONIKA CZĘŚCI I GOTOWE PRODUKTY

Elementy elektroniczne, takie jak tablety, komputery i części, są bardzo wrażliwe i muszą być starannie chronione w transporcie.

Opakowania detaliczne zazwyczaj nie zapewniają wystarczającej ochrony takich produktów podczas przewozu. W przypadku wysyłania produktów elektronicznych DHL poleca technikę pakowania pudełko w pudełku.



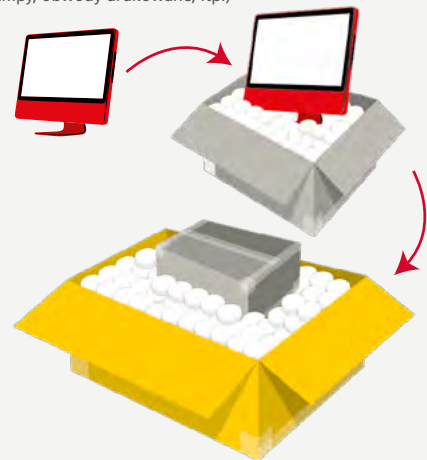
POLECANA TECHNIKA PAKOWANIA PUDEŁKO W PUDEŁKU

- Obejrzyj wysłany przedmiot, aby upewnić się, że nie jest uszkodzony.
- Umieść produkt w oryginalnym opakowaniu producenta, łącznie z materiałami amortyzującym.
- Jeśli nie dysponujesz oryginalnym opakowaniem lub jest ono uszkodzone, zawiń przedmiot kilkakrotnie w folię bąbelkową, tak aby warstwa amortyzująca miała przynajmniej 6 cm grubości.
- Przygotuj mocne zewnętrzne pudełko, większe z każdej strony przynajmniej o 14 cm od wewnętrznego. Powinno być wystarczająco mocne, aby ochronić wysłany przedmiot. W przypadku cięższych obiektów, sugerujemy wykorzystanie pudełka o podwójnych ściankach.
- Umieść 6 cm materiału wypełniającego na dnie zewnętrznego pudełka, przed włożeniem wewnętrznego opakowania. Upewnij się, że z każdej jego strony jest przynajmniej 6 cm wolnej przestrzeni, w której znajdzie się więcej materiału izolującego. Wypełnij całą wolną przestrzeń.
- Można też skorzystać z piankowych narożników, aby uzyskać wystarczający odstęp między pudełkami, ale jest to mniej efektywne rozwiązanie.
- Zamknij i zaklej taśmą klejącą wszystkie krawędzie pudełka stosując metodę H.

Pudełko w pudełku

Poziomy ochrony: ■■■■





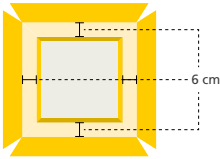

Odpowiednie w przypadku artykułów wrażliwych, małych, cienkich lub o nieregularnych kształtach (np. wazony, szkło, lampy, obwody drukowane, itp.)



UWAGA:

W przypadku przewozu towarów elektronicznych zapakowanych w środowisku neutralnym elektrostatycznie, nie należy sprawdzać ich możliwych uszkodzeń, jeśli nie mogą być powtórnie zapakowane w podobnych warunkach. Opakowanie wewnętrzne należy jedynie obejrzeć w poszukiwaniu oznak uszkodzeń lub uderzeń.

INSTRUKCJE DOTYCZĄCE RÓŻNYCH TOWARÓW

Towar	Instrukcje specjalne	
Laptop lub komputer stacjonarny	Osoby nie posiadające konta mogą jednorazowo wysłać tylko jednego laptopa z jedną baterią litowo-jonową. DHL Express poleca wykorzystanie specjalnych pudełek transportowych na laptopy, które są oferowane bezpośrednio w DHL. Więcej informacji dostępnych jest w > Dziale Obsługi Klienta DHL Express .	
Urządzenia przechowujące dane	W przypadku dyskowych urządzeń przechowujących polecana jest metoda pakowania pudełko w pudełku. Bardziej odporne urządzenia, takie jak pamięci flash, nie wymagają dodatkowych zabezpieczeń, ale wymiar opakowania musi umożliwić przyklejenie listu przewozowego.	
Telewizory i monitory	Telewizory i monitory powinny być umieszczone w oryginalnych opakowaniach, łącznie z nienaruszoną piankową wyściółką. Ponieważ firmowe opakowania nie są przeznaczone do użycia w sieciach kurierskich, polecamy skorzystanie z metody pakowania pudełko w pudełku.	
Telefony i tablety	Dostępne jest specjalne opakowanie do przewozu telefonów komórkowych i tabletów. Prosimy o kontakt z > Działem Obsługi Klienta DHL Express , aby uzyskać więcej informacji. Jeśli używasz własnego opakowania upewnij się, że przed umieszczeniem w wytrzymałym dwuściennym pudle z tektury falistej, urządzenie otacza przynajmniej 6 cm odpowiedniego materiału amortyzującego, takiego jak folia bąbelkowa. Sprzęt tego rodzaju może zawierać baterie litowo-jonowe, które podlegają ścisłym regulacjom transportowym. Więcej informacji dostępnych jest w > Dziale Obsługi Klienta DHL Express .	
Wrażliwe akcesoria elektroniczne	Skorzystaj z dwuściennego pudła z tektury falistej dobranego pod kątem wielkości i wagi transportowanego przedmiotu. Zawartość powinna być zabezpieczona materiałem amortyzującym, zachowując przynajmniej 6 cm odstępu od zewnętrznych ścian pudełka. Wysyłając kilka przedmiotów w jednym pudle, upewnij się, że są dobrze oddzielone od siebie. Dla dodatkowej ochrony skorzystaj z metody pakowania pudełko w pudełku.	
Pozostałe akcesoria elektroniczne	Opakowanie z tektury falistej o pojedynczych ściankach jest odpowiednie w przypadku lżejszych przedmiotów. Jeśli pudełko ma być użyte w dalszym handlu, dodatkowa wierzchnia warstwa powinna ochronić je przed uszkodzeniami.	

LI-ION



PRZEPISY DOTYCZĄCE BATERII LITOWO-JONOWYCH

Więcej informacji na ten temat można znaleźć na stronie > dhl.com.pl. Można też skontaktować się z > [Działem Obsługi Klienta DHL Express](#).

RADA:

Ze względów bezpieczeństwa, DHL sugeruje usunięcie lub zaszyfrowanie wszelkich wrażliwych danych przechowywanych w urządzeniach elektronicznych przed ich transportem.